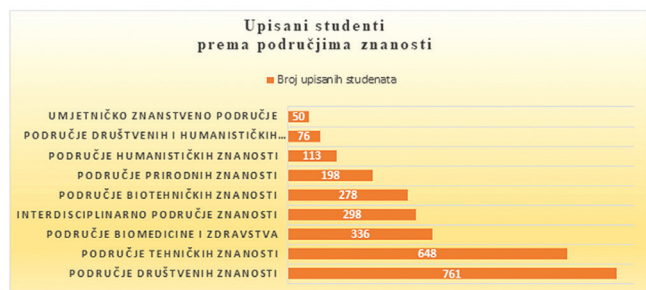


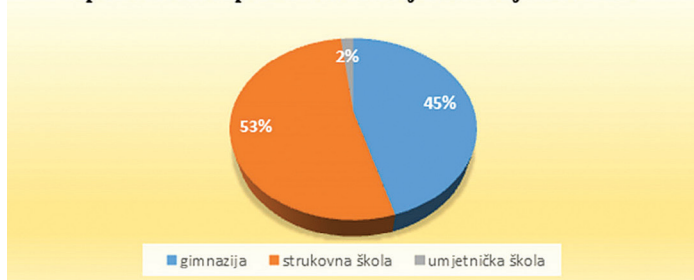
TEMA BROJA

UPISI STUDENATA U 1. GODINU PRIJEDIPLOMSKIH I INTEGRIRANIH STUDIJA U 2022./2023.

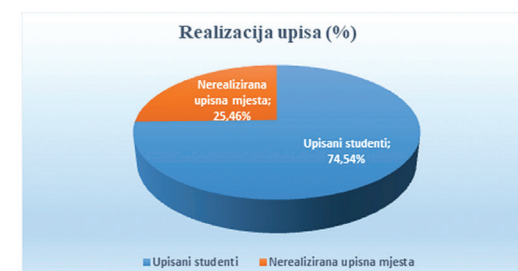
Upisani studenti prema područjima znanosti



Upisani studenti prema vrsti srednje škole koju su završili



Realizacija upisa u 1. godinu sveučilišnih i stručnih prijediplomskih i sveučilišnih integriranih studija u akademskoj godini 2022./2023.



Sveučilište Josipa Jura Strossmayera u Osijeku je za upis studenata u 1. godinu studija na sveučilišne i stručne prijediplomske studije te sveučilišne integrirane prijediplomske i diplomске studije u akademskoj godini 2022./2023. omogućilo budućim studentima upis na ukupno **80 studijskih programa**, odnosno **76 sveučilišnih prijediplomskih i integriranih studijskih programa** (70 sveučilišnih prijediplomskih studija i 6 sveučilišnih integriranih studija) te **4 stručna studijska programa**. Ukupan broj upisanih mjesta za upis u 1. godinu sveučilišnih i stručnih prijediplomskih i sveučilišnih integriranih studija u akademskoj godini 2022./2023. iznosio je **3700 mjesta**, a upisano je ukupno **2758 studenata**.

Prema područjima znanosti najviše je studenata upisano u znanstvena područja društvenih znanosti (761), tehničkih znanosti (648) te biomedicine i zdravstva (336). Prema vrsti upisanog studija (sveučilišni prijediplomski, sveučilišni integrirani i stručni prijediplomski) te prema spolu najviše je studentica upisano u području društvenih znanosti (486), području biomedicine i zdravstva (241), području tehničkih znanosti (193), području biotehničkih znanosti (150) te području prirodnih znanosti (121). Studenti muškog spola

najzastupljeniji su u području tehničkih znanosti (455), području društvenih znanosti (276) i području biotehničkih znanosti (128).

UPISI NA SVEUČILIŠNE STUDIJSKE PROGRAME

Prosječna realizacija upisa u 1. godinu sveučilišnih prijediplomskih i sveučilišnih integriranih studija u akademskoj godini 2022./2023. iznosi **73,09 %**. Prema realizaciji upisa u 1. godinu sveučilišnih prijediplomskih i sveučilišnih integriranih studija s više od 90% efikasnosti ističu se Fakultet elektrotehnike, računarstva i informacijskih tehnologija (100,36%), Građevinski i arhitektonski fakultet (99,38%), Odjel za matematiku (97,78%) i Fakultet za dentalnu medicinu i zdravstvo (90,87%).

UPISI NA STRUČNE STUDIJSKE PROGRAME

Prosječna realizacija upisa u 1. godinu prijediplomskih stručnih studija u akademskoj godini 2022./2023. iznosi **69,73 %**. Prema realizaciji upisa u 1. godinu prijediplomskih stručnih studija u akademskoj godini 2022./2023. s više od 70% efikasnosti ističu se Fakultet elektrotehnike, računarstva i informacijskih tehnologija (100,83%) te Građevinski i arhitektonski fakultet (72,50%).

UPISI STUDENATA PREMA POSEBNIM KATEGORIJAMA

U 1. godinu studija na sveučilišne i stručne prijediplomske te sveučilišne integrirane studije u akademskoj godini 2022./2023. upisano je ukupno **115 studenata** po posebnim kategorijama. Studenata starijih od 25 godina upisano je 89, studenata s invaliditetom 11, studenata u statusu hrvatske dijaspore 10, studenata stranih državljana 4 te je upisan jedan student hrvatski branitelj iz Domovinskog rata.

INTERES ZA STUDIJSKE PROGRAME

Najvećim brojem prijava na studijske programe ističu se Fakultet elektrotehnike, računarstva i informacijskih tehnologija (1986), Filozofski fakultet (1650) i Građevinski i arhitektonski fakultet

(1305), a najboljim postignutim omjerima prvih izbora u odnosu na kvote prednjače Kineziološki fakultet (1,64:1), Medicinski fakultet (1,62:1) te Akademija za umjetnost i kulturu (1,56:1). Najviše upisanih studenata završilo je srednju strukovnu školu (1373), potom gimnaziju (1188), a 51 student završio je srednju umjetničku školu.

STRUKTURA UPISANIH STUDENATA PREMA USPJEHU NA DRŽAVNOJ Maturi I SREDNJOJ ŠKOLI

Na razini Sveučilišta Josipa Jurja Strossmayera u Osijeku prosječni postotak riješenosti obaveznog dijela državne mature iznosi **53,20 %**, a prosječna ocjena u srednjoj školi svih upisanih studenata iznosi **4,06**. Struktura upisanih studenata na sveučilišne i struč-

ne prijediplomske studije te sveučilišne integrirane studije u akademskoj godini 2022./2023. prema uspjehu u srednjoj školi pokazuje da su studenti s najvišim prosječnim ocjenama u srednjoj školi upisivali Medicinski fakultet (4,52), Odjel za matematiku (4,41), Odjel za kemiju (4,36) i Odjel za biologiju (4,32). Studenti s najboljim postotkom riješenosti obaveznog dijela državne mature upisali su Medicinski fakultet (66,62%), Katolički bogoslovni fakultet (63,33%) i Filozofski fakultet (60,54%).

STRUKTURA UPISANIH STUDENATA S OBIROM NA SPOL I ŽUPANIJU PREBIVALIŠTA

S obzirom na spol, na sveučilišne i stručne prijediplomske studije te sveučilišne integrirane studijske programe u akademskoj godini 2022./2023. upisano je

ukupno **1628 studentica** te **1130 studenata**.

S obzirom na županiju prebivališta na sveučilišne i stručne prijediplomske studije te sveučilišne integrirane studijske programe u akademskoj godini 2022./2023. najviše je studenata iz Osječko-baranjske županije (1205). Slijede Vukovarsko-srijemska županija sa 488 studenata, Brodsko-posavska s 236 te Požeško-slavonska s 235 upisanih studenata.

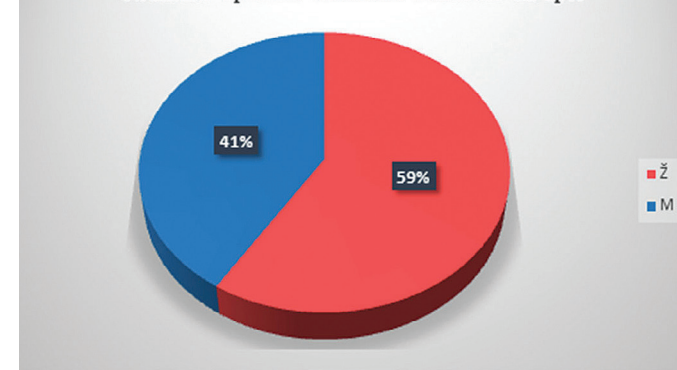
Prikazani podatci pokazuju kako 86% upisanih studenata dolazi iz Osječko-baranjske i četiriju susjednih županija, a 14% upisanih studenata dolazi iz ostalih hrvatskih županija.

Osvremenjivanjem postojećih studijskih programa i pokretanjem novih studijskih programa koje potražuje hrvatsko tržište rada upisano je više studenata u odnosu na prethodne dvije akademske godine.

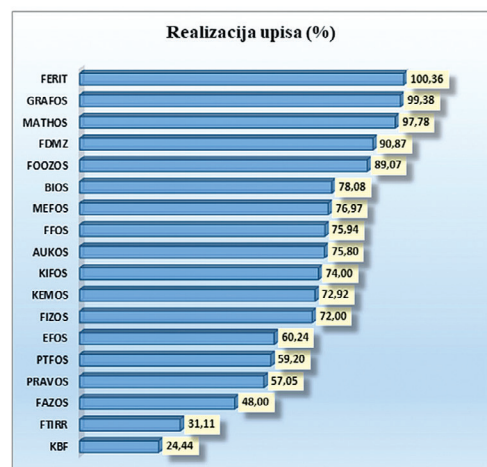
Broj studenata upisanih u 1. godinu sveučilišnih i stručnih prijediplomskih studija te sveučilišnih integriranih studija u akademskoj godini 2022./2023. prema područjima znanosti i vrsti studija.

| Znanstveno/umjetničko područje | Prijediplomski sveučilišni | Sveučilišni integrirani | Prijediplomski stručni | Spol | | Ukupno |
|--|----------------------------|-------------------------|------------------------|-------------|-------------|-------------|
| | | | | ž | m | |
| Interdisciplinarno područje znanosti | 230 | 68 | 0 | 274 | 24 | 298 |
| Područje biomedicine i zdravstva | 212 | 124 | 0 | 241 | 95 | 336 |
| Područje biotehničkih znanosti | 218 | 0 | 60 | 150 | 128 | 278 |
| Područje društvenih znanosti | 532 | 110 | 119 | 486 | 276 | 761 |
| Područje humanističkih znanosti | 102 | 11 | 0 | 73 | 40 | 113 |
| Područje društvenih i humanističkih znanosti | 76 | 0 | 0 | 55 | 21 | 76 |
| Područje prirodnih znanosti | 198 | 0 | 0 | 121 | 77 | 198 |
| Područje tehničkih znanosti | 440 | 0 | 208 | 193 | 455 | 648 |
| Umjetničko i znanstveno područje | 50 | 0 | 0 | 36 | 14 | 50 |
| UKUPNO | 2058 | 313 | 387 | 1629 | 1130 | 2758 |

Struktura upisanih studenata s obzirom na spol



Realizacija upisa u 1. godinu sveučilišnih prijediplomskih i sveučilišnih integriranih studija u akademskoj godini 2022./2023. prema znanstveno/umjetničko-nastavnim sastavnicama.



Broj studenata upisanih u 1. godinu prijediplomskih sveučilišnih i stručnih studija te sveučilišnih integriranih studija u akademskoj godini 2022./2023.

| SVEUČILIŠNI I STRUČNI PRIJEDIPLOMSKI STUDIJI TE SVEUČILIŠNI INTEGRIRANI STUDIJI | |
|---|---------------------|
| Sveučilišni prijediplomski studiji | 2058 |
| Sveučilišni prijediplomski i diplomski integrirani studiji | 313 |
| Ukupno sveučilišni studiji | 2371 |
| Ukupno prijediplomski stručni studiji | 387 |
| Redoviti studenti | 2287 |
| Izvanredni studenti | 471 |
| Strani studenti | 4 |
| Studenti upisani po posebnim kategorijama | 26 |
| Zanimanje za studijske programe (kvota / broj prijava / upisano) | 3799 / 13493 / 2758 |
| Struktura upisanih studenata prema uspjehu u srednjoj školi (prosječna ocjena) | 4,06 |
| Struktura studenata prema postotku riješenosti obaveznog dijela državne mature | 53,20 % |
| Struktura upisanih studenata s obzirom na spol (ž / m) | 1628 / 1130 |
| Ukupno planirano upisnih mjesta | 3700 |
| UKUPNO UPISANO STUDENATA | 2758 |
| Realizacija upisa (%) | 74,54% |

Upisani studenti prema županiji prebivališta

